

Arenys de Munt. Informe de l'activitat econòmica l'any 2018

Elaboració del Servei Local d'Ocupació en base a les dades de *L'Observatori de Desenvolupament Local. Consell Comarcal del Maresme* i dels *Indicadors bàsics del mercat de treball. Arenys de Munt. Diputació de Barcelona.*

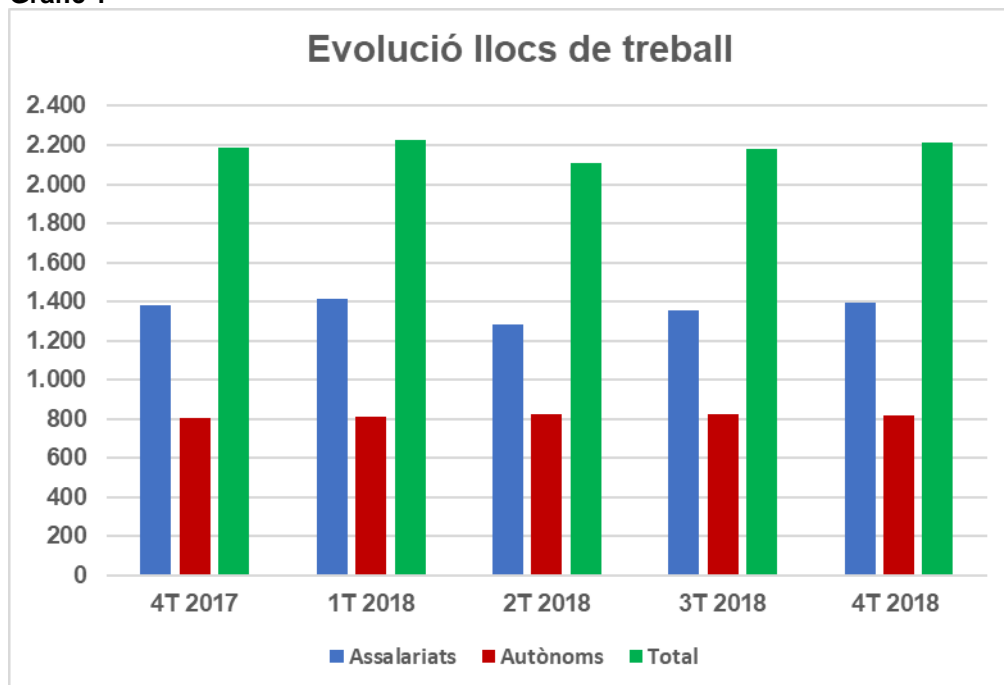
Llocs de treball al municipi:

Quadre 1.

Període	Assalariats	Variació	Autònoms	Variació	Total	Variació
4T 2017	1.382	11	804	-17	2.186	-6
1T 2018	1.415	33	814	10	2.229	43
2T 2018	1.280	-135	825	11	2.105	-124
3T 2018	1.353	73	827	2	2.180	75
4T 2018	1.397	44	819	-8	2.216	36

Les dades d'*assalariats* es refereixen al nombre de llocs de treball assalariats a empreses del municipi i els *autònoms* són els treballadors autònoms que tenen seu al municipi.

Gràfic 1



L'any 2018 el nombre de llocs de treball puja al primer i tercer trimestre de l'any, tant pel que fa a treballadors assalariats com a autònoms i al quart trimestre entre els assalariats.

Els llocs de treball van baixar el segon trimestre, (dades a 31 de juny). Aquest descens respon a un descens del nombre de treballadors assalariats. Al tercer trimestre va baixar el nombre de treballadors autònoms però aquest descens va ser compensat amb un augment dels treballadors assalariats.

Aquestes pèrdues de llocs de treball al segon i quart trimestres de l'any també es van produir els anys anteriors (2014, 2015, 2016 i 2017). Definint un comportament cíclic en l'activitat del municipi, aquest comportament seria un tret característic d'Arenys de Munt ja que no es produeix a la comarca.

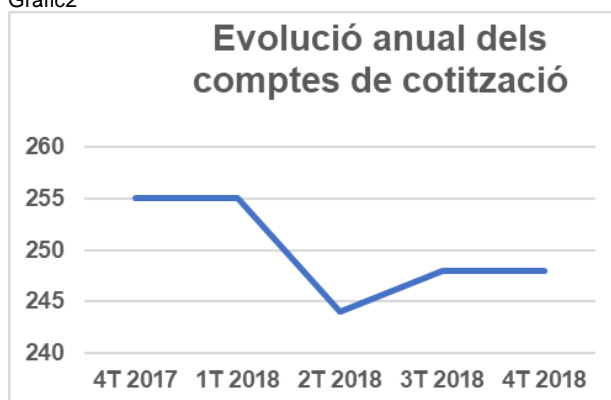
En termes interanuals (entre desembre 2017 i desembre de 2018) els llocs de treball localitzats al municipi han pujat en 30, en línia amb la tendència que es registra també a la comarca, la demarcació de Barcelona i el total de Catalunya. Tot i això el creixement al municipi ha experimentat una desaceleració ja que al 2017 van augmentar de 83 respecte al 2016.

Comptes de cotització al municipi:

Quadre 2

Període	Comptes de cotització	Variació
4T 2017	255	6
1T 2018	255	0
2T 2018	244	-11
3T 2018	248	4
4T 2018	248	0

Gràfic2



El nombre de comptes de cotització a la Seguretat Social d'un municipi no és exactament el nombre d'empreses que hi ha a aquest municipi, ja que una empresa pot tenir més d'un compte de cotització, però aquesta dada ens serveix de referència per a fer el seguiment de l'obertura i tancament de centres de treball.

Des de l'any 2015 els comptes de cotització venien augmentant, això l'interpretàvem com un augment de l'activitat econòmica al municipi, però al 2018 s'ha donat un descens del nombre d'empreses, especialment al 2n trimestre de l'any que es correspon al descens del nombre de llocs de treball assalariat que es reflecteix al quadre 1.

Al quadre 2 es pot veure que comencem l'any 2018 amb les mateixes empreses que el trimestre anterior però el finalitzem amb 7 menys. Cal dir que l'any 2017 i darrer trimestre del 2016 s'havia produït un increment molt important, superior al creixement mitjà que es va produir a la demarcació de Barcelona i al conjunt de la comarca.

Activitat econòmica i ocupació per sectors productius

Ocupats assalariats, autònoms i empreses (comptes de cotització) per activitat econòmica, desembre 2018.

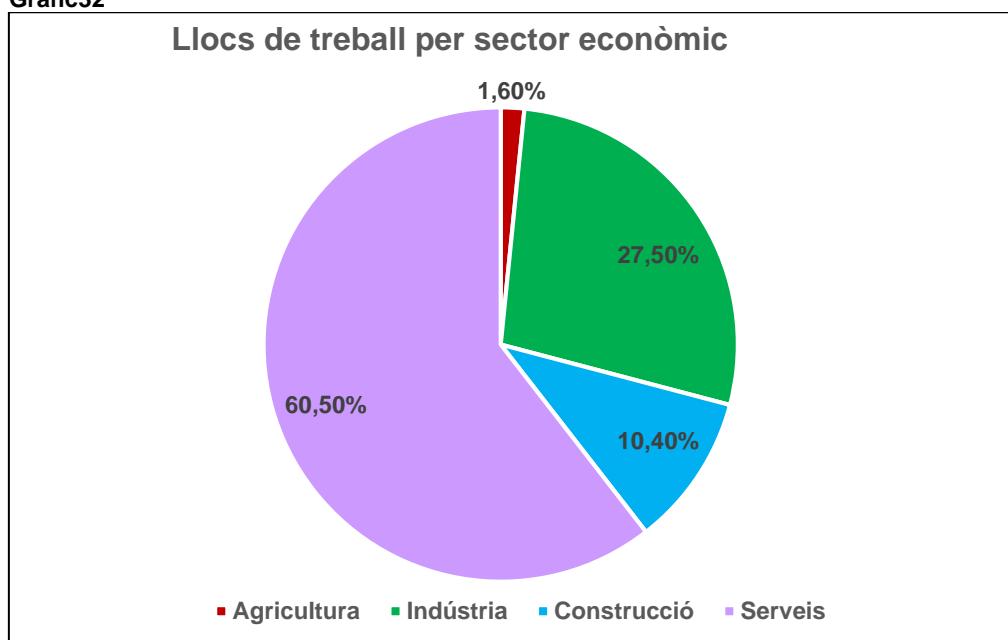
Quadre 3

Activitat econòmica	Assalariats	Autònoms	Llocs de treball	Empreses
Agricultura	2	34	36	1
Indústria	536	71	606	56
Construcció	95	138	233	33
Serveis	764	576	1.340	158
TOTAL	1.397	819	2.216	248

La distribució sectorial dels llocs de treball i empreses localitzats a Arenys de Munt ens indica una economia local on predominen les activitats del sector Serveis, però amb un pes important de les activitats vinculades a la indústria.

Tot i que el municipi no és un centre d'alta concentració industrial mentre a la mitjana comarcal la Indústria representa el 16,36% dels llocs de treball assalariats, a Arenys de Munt el pes relatiu és del 38,37%.

Gràfic32



Els Serveis, malgrat ser el sector majoritari, tenen un pes inferior al que tenen al total de la comarca i de la demarcació.

Per altra banda tot i que l'Agricultura representa un percentatge baix de l'activitat econòmica (1,6 % dels llocs de treball), aquest percentatge és superior al pes que té al conjunt de la comarca i de la demarcació de Barcelona. L'activitat agrària està desenvolupada bàsicament per treballadors autònoms donat que de les 36 persones que s'hi dediquen, 34 són autònoms.

Cal destacar també la importància en l'economia del municipi de les activitats del sector de la Construcció que aplega el 10,5 % dels llocs de treball. Aquest

percentatge és gairebé el doble de l'agregat de la demarcació de Barcelona i està també per sobre de la mitjana comarcal. Aquest percentatge a més ha augmentat en els dos darrers anys: al 2016 el percentatge era del 9,3 % i al 2017 el 10,3 %. Això indica una recuperació de la ocupació en el sector.

Un tret diferencial de l'estructura econòmica del municipi és que mentre al Maresme predominen les empreses dels Serveis lligades al turisme i al caràcter residencial de la comarca; Arenys de Munt presenta una activitat econòmica més diversificada.

Altres dades d'interès

El teixit econòmic del municipi està caracteritzat pel predomini de la petita i mitjana empresa, donat que totes les empreses del municipi tenen menys de 250 treballadors i un 86% en tenen menys de 50.

Altra característica del mercat laboral local és l'alt nivell de temporalitat contractual. El 72 % dels contractes realitzats són temporals i només el 28 % són indefinits, a més el 18 % dels temporals tenen una durada d'un mes o menys.

Cal dir que l'alta temporalitat és un distintiu que caracteritza totes les àrees territorials del nostre voltant però la taxa de temporalitat a l'Arenys de Munt està tant per sota de la mitjana comarcal com de la mitjana de la demarcació de Barcelona.

En resum a Arenys de Munt l'any 2018, pel que fa a la creació de llocs de treball i empreses, s'ha produït un alentiment del ritme de creixement que es venia produint en els darrers 4 anys. Tot i això la lectura de les dades d'activitat econòmica juntament amb les de descens de l'atur registrat i l'augment de l'ocupació entre la població, dibuixen un quadre de recuperació econòmica i del mercat de treball local.