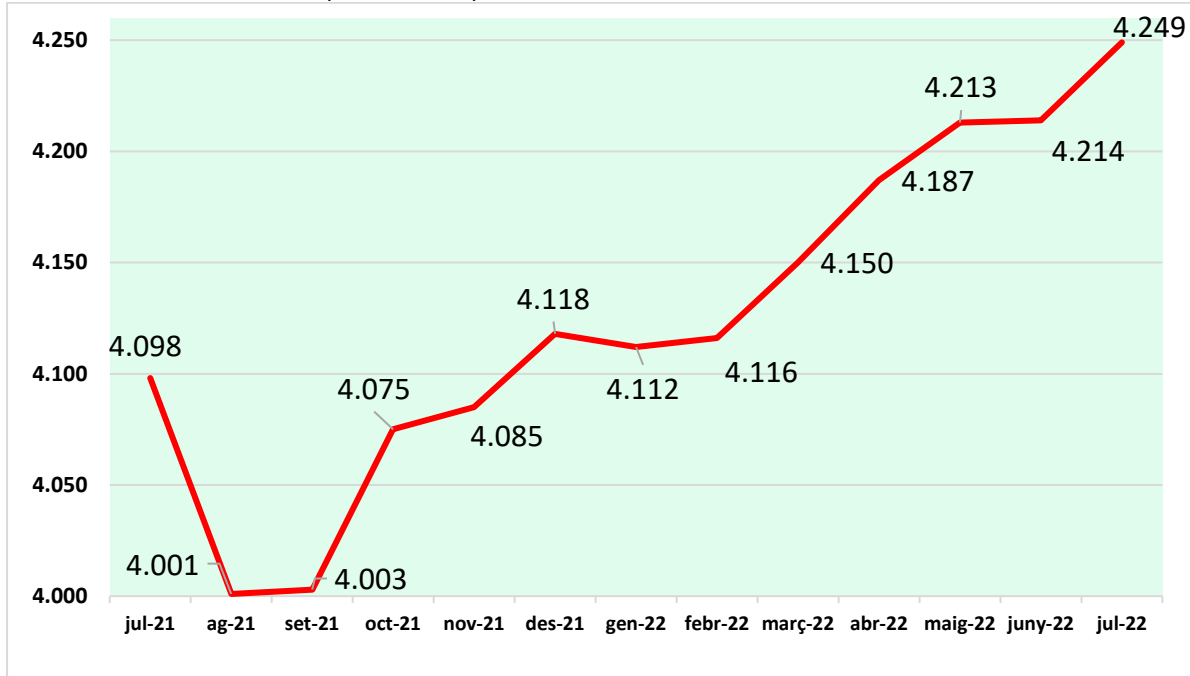


OCUPACIÓ A ARENYS DE MUNT JULIOL 2022

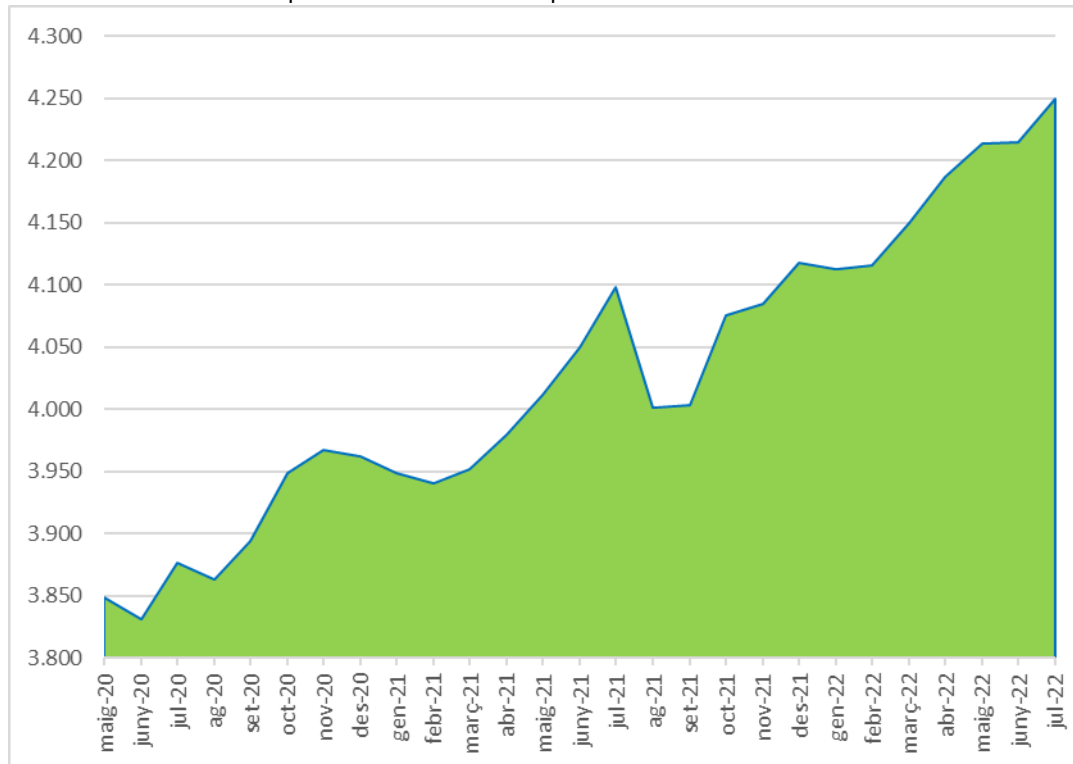
Respecte de fa un any -juliol 2021- hi ha un 3,68% més de persones ocupades (151 persones més treballant).

Gràfic 1. Evolució de les persones ocupades darrers 12 mesos



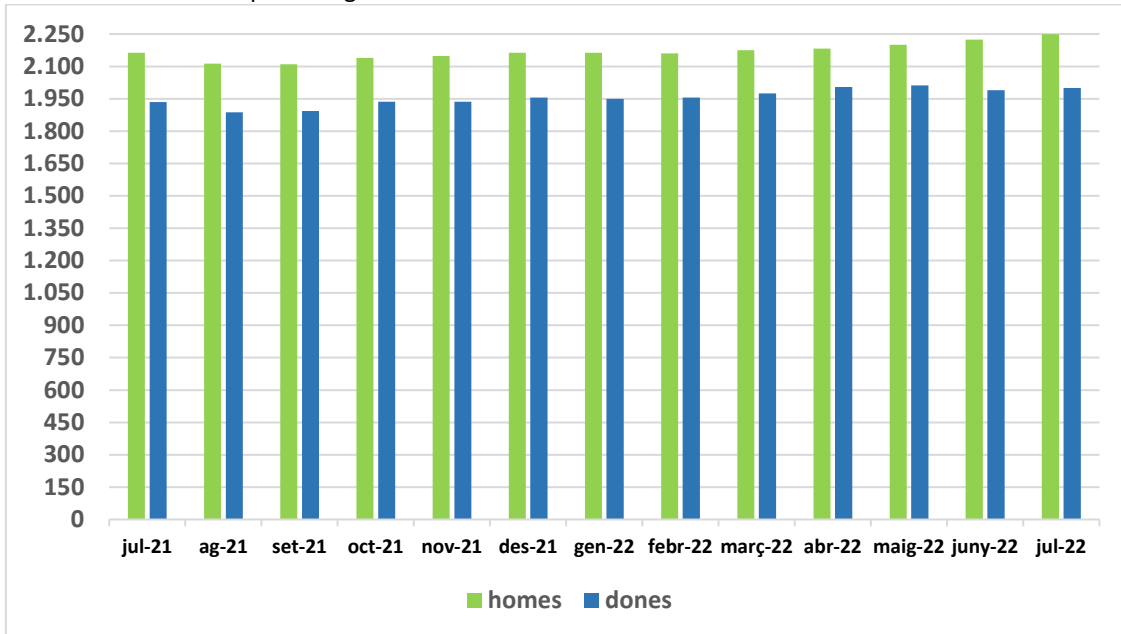
En referència al maig de 2020, quan els efectes de la pandèmia van ser més evidents, la població ocupada ha crescut en 400 persones.

Gràfic 3. Evolució de l'ocupació des de l'inici de la pandèmia



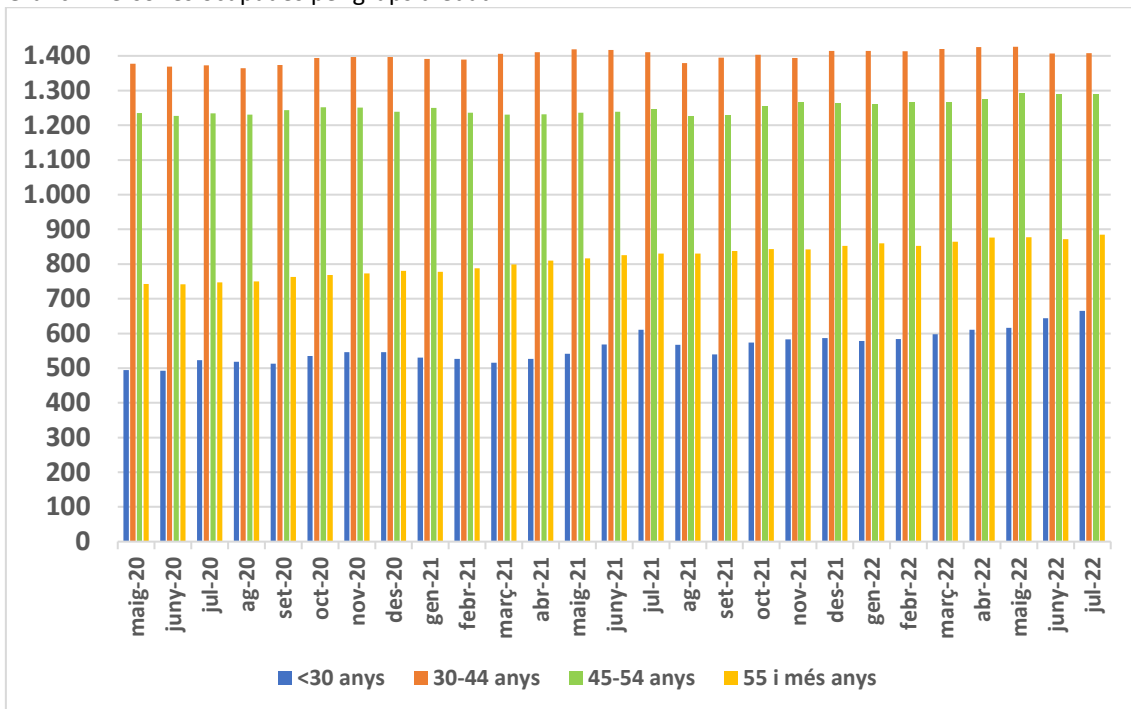
En quant a l'ocupació en funció del sexe es veu que hi ha més homes que dones la relació esta entre el 53%/47% i el 52%/48%. Aquesta és la relació es dona habitualment al municipi i Catalunya.

Gràfic 3. Persones Ocupades segons els seu sexe.



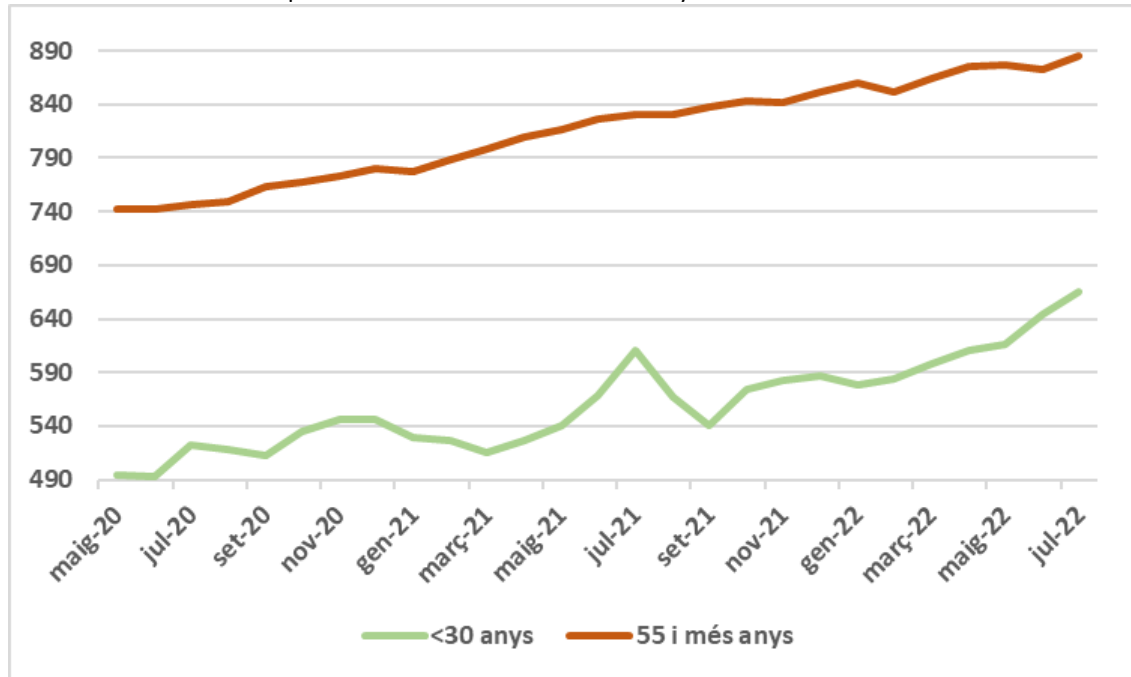
Pel que fa al nombre de persones ocupades segons la seva edat, la situació també és l'habitual: la major taxa d'ocupabilitat de les persones entre els 30 i els 54 anys, especialment en el tram que va dels 30 als 44 anys.

Gràfic 4 Persones ocupades per grups d'edat



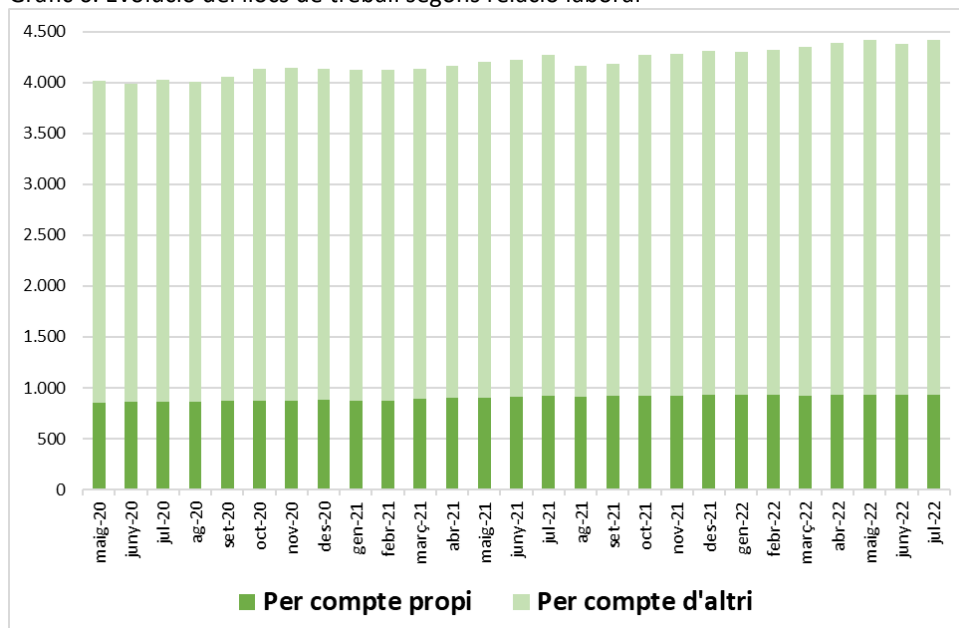
Ara bé si observem l'evolució de l'ocupació entre els joves menors de 30 anys (gràfic 4) i els majors de 55 anys, veiem que el volum de l'ocupació va augmentant, més regularment en el cas dels grans i amb alts i baixos en el cas dels joves.

Gràfic 5. Evolució de l'ocupació ens els < de 30 i els > de 55 anys.



Una altra dada que podem veure és la dels **llocs de treball del municipi segons la seva relació laboral**, si son llocs de treball per compte propi -treballadors autònoms- o si son per compte d'altri – treballadors contractats per una empresa. En aquest cas veiem que mica en mica va augmentant el nombre de persones en totes dues modalitats però la relació 21%/79% o 22%/78% es va mantenint al llarg del període que va de maig de 2020 a juliol de 2022. Aquests percentatges a més son els que hem pogut veure en informes anteriors de l'Observatori de Desenvolupament Local del Maresme.

Gràfic 6. Evolució del llocs de treball segons relació laboral



Font de les dades:

Observatori de Desenvolupament Local del Maresme. **Persones ocupades i llocs ocupats segons residència padronal de l'afiliat. Juliol 2022.** Consulta en línia el 10/08/2022.