

Dades d'atur del mes de gener 2026

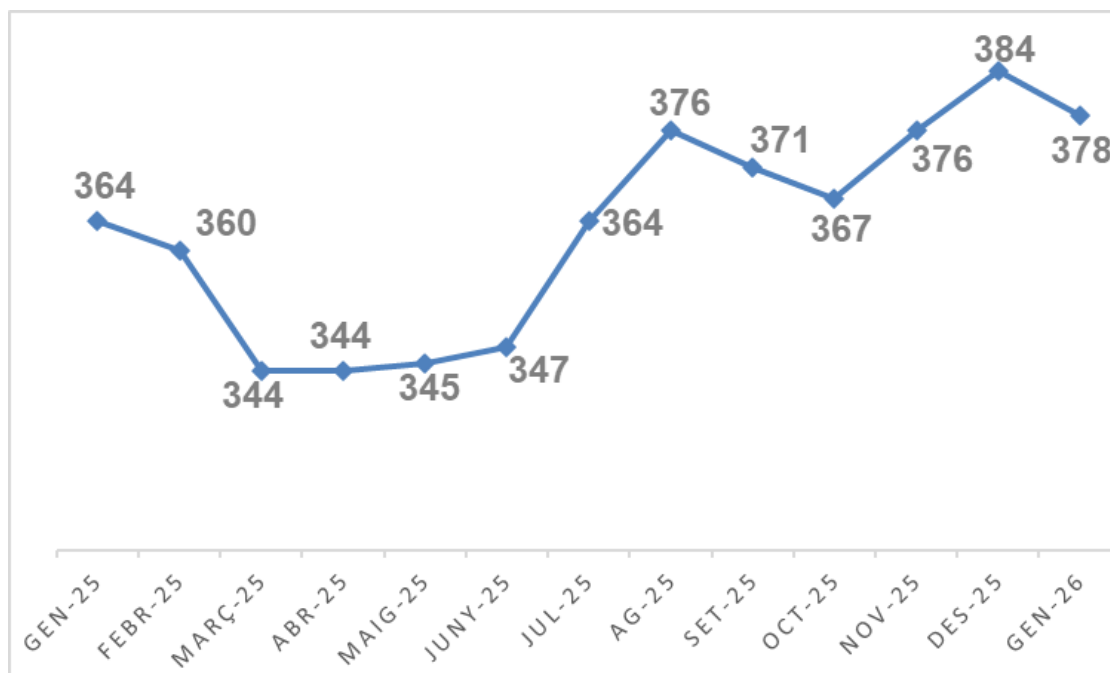
Descens de l'atur al gener

Quadre 1: Variació mensual del nombre de persones aturades des del 2014:

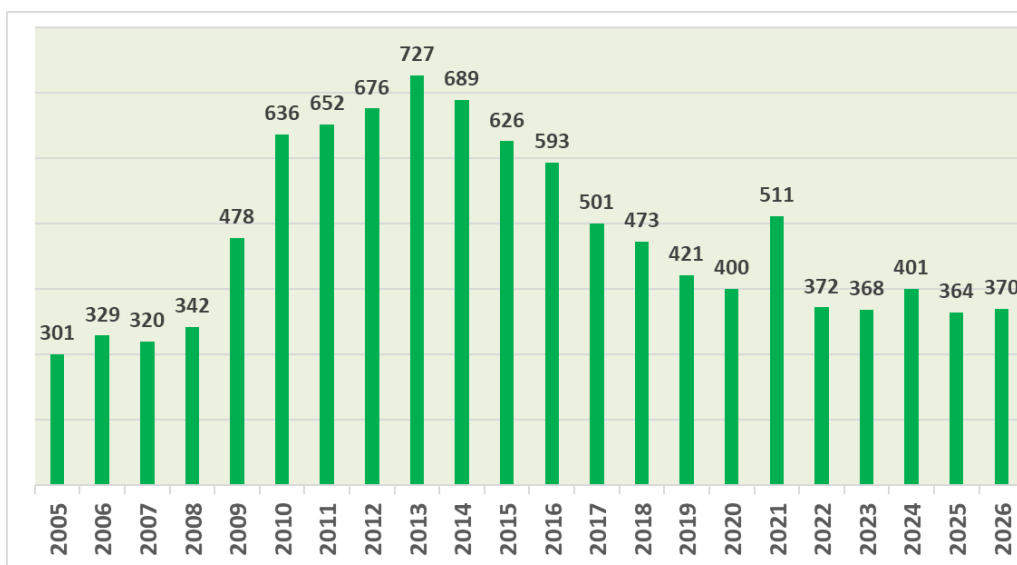
	gener	febrer	març	abril	maig	juny	juliol	agost	set	oct	nov	des	TOTAL
2014	+13	+19	-20	-32	-35	-16	+12	+20	+4	+5	-12	0	634
2015	-8	+10	+20	-39	-16	-28	-11	+15	+24	+19	-21	-19	599
2016	+12	-19	-17	-23	-18	+1	-3	+12	-3	+17	-11	-14	515
2017	-14	+21	-14	-25	-22	-6	-9	+26	-24	+38	-5	-5	476
2018	-3	-2	-21	-11	-28	+2	-9	+30	-8	+14	-15	-7	418
2019	+3	-7	-14	-35	0	-8	+2	+36	-1	+4	+4	+4	406
2020	-6	+19	+9	+47	+29	+14	-14	+19	-9	-15	-6	+5	493
2021	+18	+4	-20	-6	-16	-31	-18	-9	-8	-26	-18	-2	360
2022	+12	0	0	+14	-24	-3	-7	+16	-4	+20	-6	-3	375
2023	-7	+8	+3	-9	-6	+4	+11	+25	-2	-3	+5	0	404
2024	-3	+3	-9	0	-4	-17	+3	+3	0	-16	-7	+7	364
2025	0	-4	-16	0	+1	+2	+17	+12	-5	-4	+9	+8	384
2026	-6												378

El gener l'atur a Arenys de Munt ha baixat, hi ha 6 persones menys en situació d'atur inscrites al SOC. La diferència interanual és de més 14 persones.

Gràfic 1: Evolució de l'atur al municipi en els darrers 12 mesos



Gràfic 2: Sèrie històrica del volum de persones aturades per un mes de gener



Quadre 2. Aturats per sexe i durada

DONES ATURADES		HOMES ATURATS		TOTAL	
Curta durada	99	Curta durada	104	Curta durada	203
Llarga durada	108	Llarga durada	67	Llarga durada	175
Total	207	Total	171	Total	378

En el volum de persones en situació d'atur és fa palesa la bretxa de gènere: hi ha un 10% més de dones que d'homes i el 62% de les persones aturades de llarga durada són dones.

Atur als altres territoris de referència

Quadre 3: Aturats gener 2026, comparativa territorial i variació

	Nombre d'aturats	Variació mensual	Variació anual
Arenys de Munt	378	-6	+14
El Maresme	19.612	+138	-932
D. Barcelona	241.619	+1.106	-7.860
Catalunya	325.214	+1.978	-11.425

Al territoris del nostre àmbit a diferència del municipi, les augment l'atur respecte del desembre però les diferències interanuals, a tot arreu menys a Arenys de Munt, son a la baixa.

Pel que fa al Maresme l'atur ha augmentat a 22 municipis, ha baixat a 6, i s'ha mantingut a 2. Les pujades més important s'han donat a Mataró (+28) i Pineda de Mar (+20); les disminucions més importants Tordera i Arenys de Mar (-13).

Taxa d'atur

La taxa d'atur al municipi aquest gener és del 8,11%, similar a la mitjana comarcal (8,65%), repetint-se el decalatge entre el municipi amb la taxa menor, Teià (4,72%) i Tiana (4,74%), i el que té la més alta un altre mes és Pineda de Mar amb 11,78%.

Contractes de treball subscrits al gener per les empreses d'Arenys de Munt.

Aquest mes s'han signat 110 contractes de treball al municipi, son 23 més que al desembre i 9 mes que el gener del 25.

Quadre 4. Contractes subscrits. Gener de 2026

Indefinitos	Temporals	Total contractes	Homes	Dones
63	47	110	66	44

D'aquests 110 contractes el 57% son indefinits i el 43% temporals. El 60% s'han adreçat a homes i el 40% a dones.

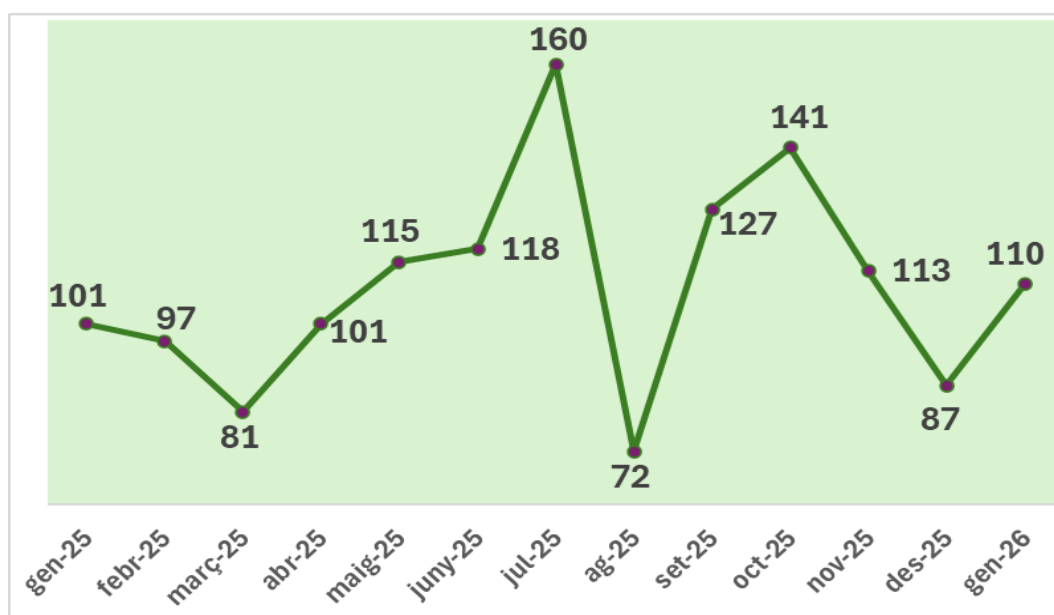
Els treballadors qualificats representen el 52% dels contractes signats; el 41% dels contractes que han fet les empreses aquest mes són en ocupacions elementals, és a dir de categoria peó i treball no qualificats de diferents sectors i finalment el 7% es corresponen a llocs de treball tècnics, directius i professionals (Quadre 4).

Quadre 5. Contractes segons l'ocupació

Per ocupacions	
Directors, gerents i professionals	4
Tècnics i professionals de suport	4
Empleats oficina comptables i administratius	15
Treballadors restauració, personals i venedors	18
Artesans, treballadors indústries i construcció	12
Operadors instal·lacions i màquines, i muntadors	12
Ocupacions elementals	45

Al Gràfic 3 veiem que el nombre de contractes formalitzat al llarg de l'any 2025 va ser un total de 1.313. El moment en el que es van realitzar més contractacions va ser el mes de juliol i l'agost el més flux, possiblement relacionat amb l'aturada tècnic i de vacances de moltes empreses del municipi.

Gràfic 3. Evolució del nombre de contractes els darrers 12 mesos



Font de les dades:

Observatori del Treball i Model Productiu. Generalitat de Catalunya:

- Nota d'atur registrat. Gener 2026. Data d'actualització: 03/02/26
- Atur per comarques i municipis. Dades de gener 2026. Data d'actualització: 03/02/2026
- Consulta interactiva d'atur registrat i demandes d'ocupació. Consulta el 06/02/2026
- Consulta interactiva de contractació laboral. Consulta el 06/02/2026